



Cartuccia con 36 pozzetti/36-wells cartridge

Fabbricante / Manufacturer

Informazioni ed ordini/ Ordering information
Email: office.uk@hyris.net
Phone: +44.2039361227

Assistenza tecnica/ Technical assistance
Email: support@hyris.net
Phone: +39.02.82951302









Visita il nostro sito web www.hyris.net

Visit our website at www.hyris.net

Destinazione d'uso	Intended use
<p>La cartuccia con 36 pozzetti HyCT36.01 è destinata ad essere usata come accessorio dello strumento bCUBE per la rilevazione qualitativa <i>in vitro</i> degli acidi nucleici.</p>	<p>The 36-wells cartridge HyCT36.01 is intended to be used as an accessory to the bCUBE instrument for the <i>in vitro</i> qualitative detection of nucleic acids.</p>
<p>Istruzioni per l'uso</p> <p>Aprire l'incarto esterno usando gli appropriati dispositivi di protezione individuale e le precauzioni necessarie ad evitare contaminazioni. Caricare la cartuccia seguendo le Istruzioni per l'uso del bKIT. Sigillare la cartuccia con il foglio di alluminio sigillante. Caricare la cartuccia nel bCUBE.</p>	<p>Instructions for use</p> <p>Open the external wrapping of the cartridge using the appropriate PPE and precautions to avoid contamination. Load the cartridge according to the bKIT Instructions for use. Seal the cartridge with the aluminium adhesive black seals. Load the cartridge in the bCUBE.</p>
<p>Avvertenze e precauzioni</p> <ul style="list-style-type: none"> • Destinato alla diagnostica <i>in vitro</i> • Conservare il prodotto nell'imballo originale, a temperatura ambiente • Per sigillare le cartucce del bCUBE usare solo i fogli sigillanti in alluminio forniti con le cartucce del bCUBE avendo cura che la faccia adesiva aderisca completamente alla superficie metallica della cartuccia • Evitare di toccare la parte adesiva dei fogli sigillanti di alluminio durante la procedura di chiusura della cartuccia • Avviare l'analisi entro 10 minuti dal riempimento della cartuccia • Non cercare di rimuovere il foglio adesivo di chiusura della cartuccia dopo l'uso o tentare di riutilizzare la cartuccia ed i reagenti contenuti nella cartuccia per una nuova analisi • Smaltire le cartucce in accordo con le leggi ed i regolamenti locali, provinciali e statali • Trattare tutti i campioni e gli oggetti entrati in contatto con i campioni (incluse le cartucce del bCUBE) come materiale infettivi o potenzialmente infettivi 	<p>Warning and precautions</p> <ul style="list-style-type: none"> • For <i>in vitro</i> diagnostic use • Store the product in the original packaging, at room temperature • Use only the aluminum adhesive black seals provided with the cartridges to seal the cartridge, taking care to ensure the complete adhesion of the adhesive side to the metallic surface of the cartridge • Avoid touching the adhesive side of the aluminum foil that will be in contact with the bCUBE cartridge • Initiate the run within ten (10) minutes from cartridge loading • Do not attempt to remove the adhesive foil cover from the cartridge after use or attempt to re-use a cartridge or reagents that have been used in previous runs • Dispose of the used cartridges according to local, state, and federal regulations • Treat all human specimens and all consumables that have come into contact with the samples included the cartridge as capable of transmitting infectious agents

Simboli/ Symbols

SIMBOLO/SYMBOL	DESCRIZIONE/ DESCRIPTION
	Codice articolo/ Part number
	Codice lotto/ Batch number
	Data di produzione/ Date of manufacture
	Fabbricante/ Manufacturer
	Non sterile/ Non-sterile
	Conforme alla Direttiva 98/79/CE / EC Directive 98/79 compliant